

Уважаемые родители!

На основании Указа Главы Республики Башкортостан от 18 марта 2020 года № УГ-111 "О введении режима "Повышенная готовность" на территории Республики Башкортостан в связи с угрозой распространения в Республике Башкортостан новой коронавирусной инфекции (2019-nCoV)" с 6 апреля 2020 года МБОУ СОШ с.Аккузево переходит на дистанционное образование с целью соблюдения профилактических мер.

Просим предельно ответственно отнестись к данной форме обучения, контролировать выполнение домашних заданий, а также неукоснительно соблюдать рекомендации Роспотребнадзора по соблюдению правил профилактики вирусных заболеваний. *В том числе исключить пребывание детей в местах массового скопления людей.*

Уважаемые родители!

Мы собрали вопросы, которые чаще всего возникают у родителей при переходе на дистанционное обучение и в период освоения учебных программ в дистанционной форме.

1. Как будет выстроен учебный процесс дистанционного обучения?

- Для реализации модели дистанционного обучения в 1-10 классах МБОУ СОШ с. Аккузево использует систему дистанционного обучения федерального образовательного портала:

ELSCHOOL - это единый бесплатный проект электронной школы, который позволяет:

- вести электронный журнал
- просматривать электронный дневник
- вести контроль проходов в школе
- контролировать питание в школе
- пользоваться услугами информирования
- получать полную отчетность учебного процесса и многое другое

- **Учи.ру** – интерактивная образовательная онлайн платформа.

- **РЭШ-«Российская электронная школа»** – это полный школьный курс уроков от лучших учителей России; это информационно-образовательная среда, объединяющая ученика, учителя, родителя.

- **ЯКласс** - образовательный интернет-ресурс для школьников, учителей и родителей.

- **Упрощенная видеоконференцсвязь Zoom** – для организации онлайн конференций и консультаций.

- **Решу ГИА** - Сервис для подготовки к экзаменам. Каталог заданий по темам. Возможность централизованного контроля

уровня подготовки учащихся для учителей. Справочные сведения по предмету.

- Социальные сети (Вконтакте, Ватсап, Instagram и т.д.)

2. Во сколько начинается учебный день?

Оптимальное время — первая половина дня. Мы помним, что детям тяжело вставать по утрам, поэтому ввели время **начало занятий в 10.00.**

До 10.00 классный руководитель или иное ответственное лицо по каждому классу выйдет на связь в группу класса и получит информацию, все ли ученики класса готовы к началу уроков. В случае отсутствия связи с учеником в группе, мы выйдем на связь к родителям.

3. Изменится ли расписание?

- Да, расписание при переходе на дистанционное обучение составлено в соответствии с учебным планом по каждому учебному предмету с сокращением времени проведения урока до 30 минут *с учетом Методических рекомендаций перевода обучения на дистанционный режим.* Начало уроков для школьников Республики Башкортостан, обучающихся дистанционно, является единым – 10.00. Учебный день начинается с обязательного просмотра в режиме онлайн урока с известной личностью длительностью 5 мин. Ссылка на электронный ресурс будет дана дополнительно. Ниже представлено расписание звонков на период дистанционного обучения, в котором предусмотрен перерыв на обед

после третьего урока 30 минут, перемены по 15 минут для разминки для глаз, физминутки. Внеурочная деятельность начинается после динамической паузы продолжительностью 30 минут .

№ п/п	время урока	перемена	примечание
0	10.00-10.05	10	урок с известной личностью
1	10.15-10.45	15	во время перемены разминка для глаз, физминутка
2	11.00-11.30	15	во время перемены разминка для глаз, физминутка
3	11.45-12.15	15	во время перемены разминка для глаз, физминутка
	12.15-12.45	30	Обед
4	12.45-13.15	15	во время перемены разминка для глаз, физминутка
5	13.30-14.00	15	во время перемены разминка для глаз, физминутка
6	14.15-14.45	15	во время перемены разминка для глаз, физминутка
7	15.00-15.30		

Продолжительность электронного занятия непрерывной работы за компьютером (согласно требованиям СанПин о

продолжительности непрерывного применения технических средств) не превышает нормы:

1 класс – 10 минут, 2-5 класс – 15 минут, 6-7 класс – 20 минут, 8-9 – до 25 минут, 10 класс-30 минут

4. Где и как ребенок будет получать задания?

Задание ребенок получает на образовательных платформах, через социальные сети, электронную почту.

На начало каждого урока учитель – предметник выходит на связь через видео - конференцию на встречу с классом или отправляет кейс – пакет через образовательные платформы, социальные сети, где дает разъяснения по заданию, либо поясняет материал урока к заданиям. Далее обучающийся проделывает работу самостоятельно и направляет выполненное задание учителю через образовательные платформы, социальные сети, электронную почту.

5. Как проверяются и оцениваются домашние задания?

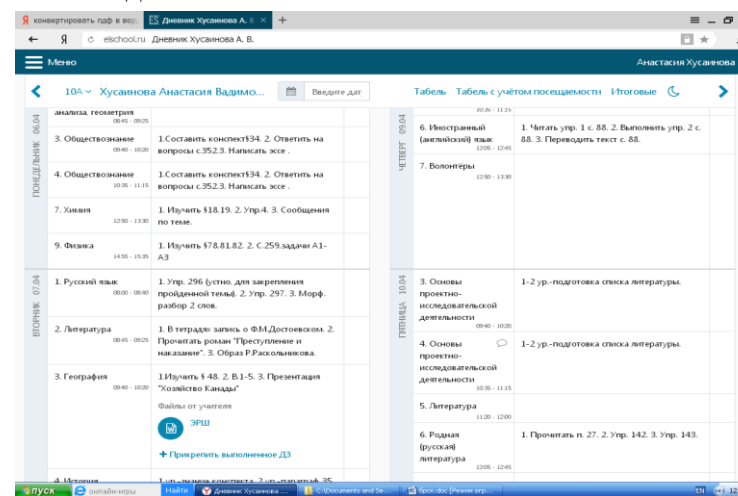
Домашнее задание выполняется к каждому уроку, не зависимо это on-lain или в системе кейс-технологии ЭОР (off-lain урок). Домашнее задание прикрепляется как обычно в электронном дневнике. Выполнить домашнее задание, прикрепив его в электронном дневнике или отправив его на почту учителю, необходимо к следующему уроку по расписанию. Например, на уроке русского языка во вторник выдано домашнее задание, а следующий урок русского языка по расписанию в четверг, то выполнить его нужно до четверга.

Задания, которые ученики выполняют в электронном виде (на сайтах, по ссылкам) учителя проверяют on-lain и оценивают.

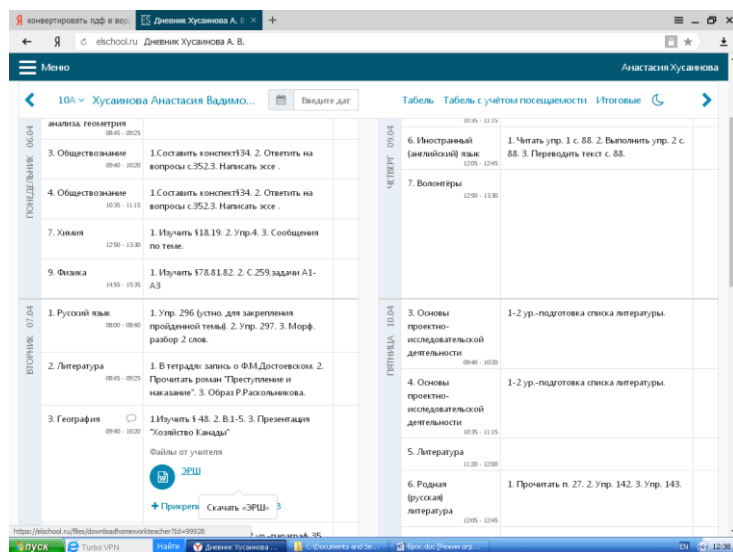
Задания, которые выполняются письменно, фотографируются учениками или родителями и прикрепляются в электронном дневнике или отправляются учителю на электронную почту учителя (адреса электронной почты учителей классные руководители разместят в группах класса в ватсапе).

Алгоритм прикрепления файла с домашним заданием в эл.журнале

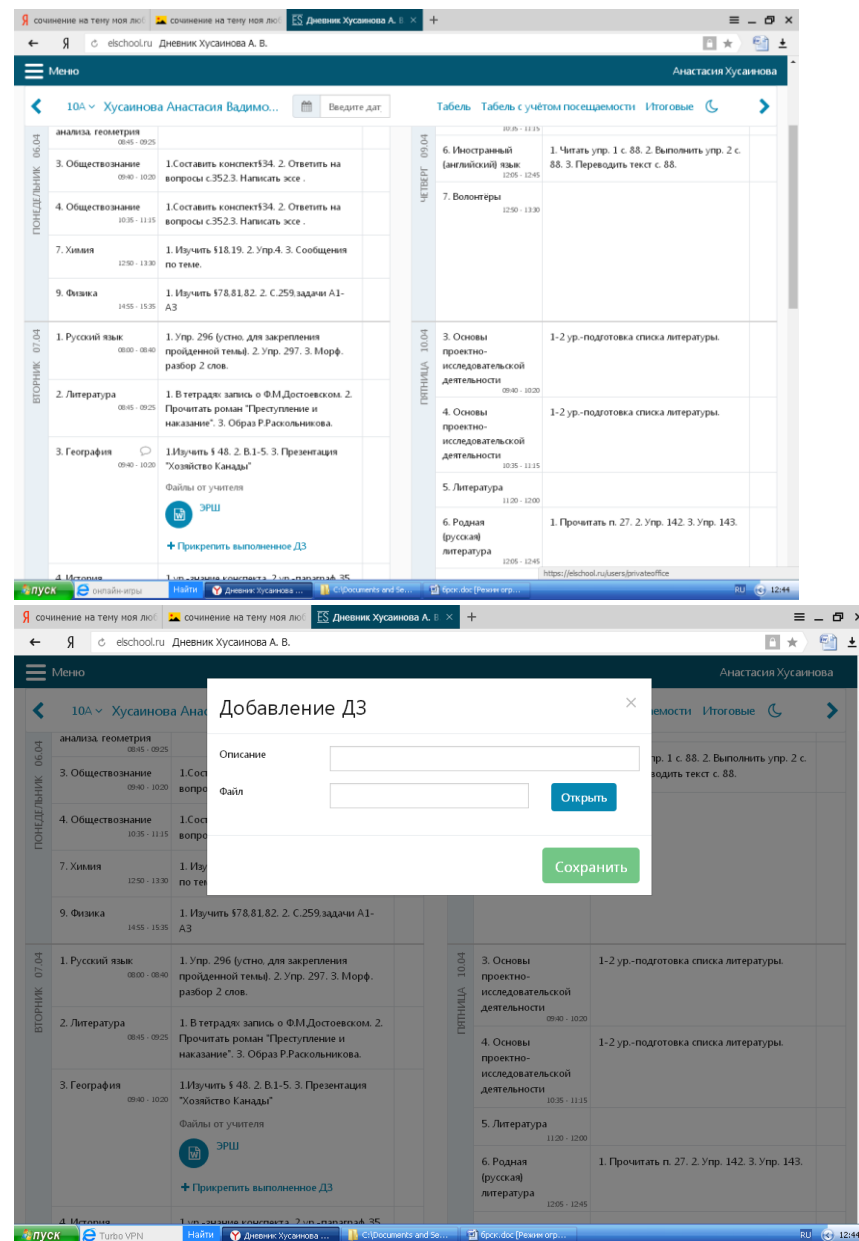
1. Зайти в дневник



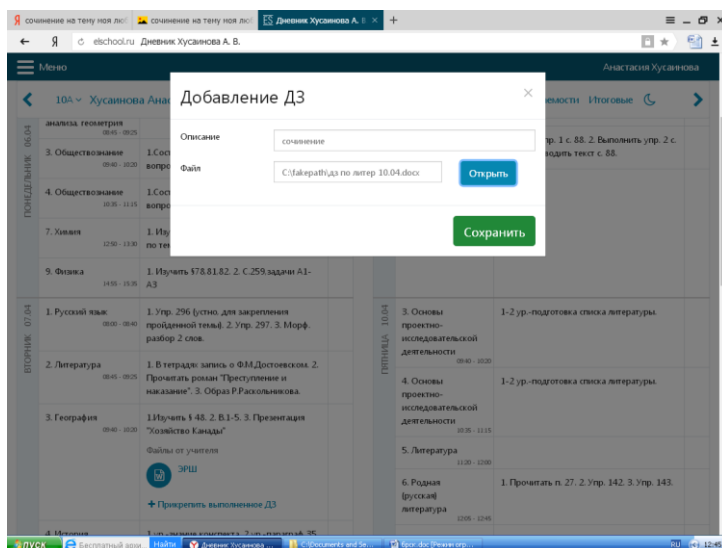
Скачать прикрепленный файл



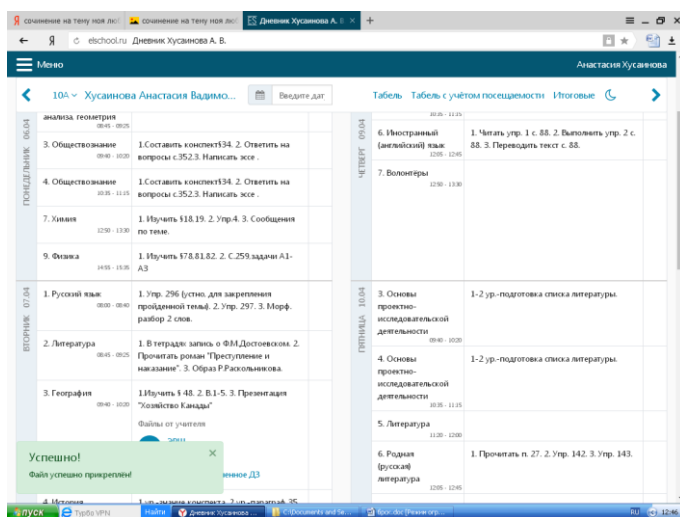
4. После выполнения задания, вы отправляете сканированный вариант домашнего задания на проверку учителю. Прикрепленный файл должен быть не более 5 МБ. Для этого вы вставляете сканированный документ в документ word



Прикрепляете свой файл



Сохраняете



После того, как учитель проверит ваш файл появится оценка.

К дистанционному уроку ученик готовится как к обычному: выполняет ДЗ, рядом находятся тетради, учебники и письменные принадлежности.

Установите систему родительского контроля на устройствах вашего ребенка, подключенных к интернету. Изучите правила безопасного поведения в интернете и обсудите их с ребенком. При работе за компьютером, необходимо предусмотреть гимнастику для глаз для учеников. Постоянно напоминать об этом детям.

6. Как я должен контролировать учебный процесс?

Просим предельно ответственно отнестись к дистанционной форме обучения, необходимо ЕЖЕДНЕВНО контролировать режим обучения, выполнение заданий ребенком и посещать видеоконференции. Окажите посильную помощь ребенку в изучении нового материала и/или выполнении домашнего задания. Контролируйте обучение ребёнка и выполнение им контрольных заданий.

7. Предполагаются ли консультации для детей 1-10 классов учителями-предметниками в он-лайн режиме (видео), если да, то сколько консультаций в день?

1. Составлен график видео - консультаций обучающихся и учителей – предметников в дневное время с помощью видеоконференцсвязи Zoom 1-10 класс.

2. Видеоконференцсвязь Zoom обучающихся с классными руководителями 5-10 классы ежедневно в дневное время **до 18.30**

3. Для родителей 1-10 классы видеоконференцсвязь Zoom с учителями, учителями-предметниками в вечернее время с **18.30 до 19.00.**

С графиком консультаций можете ознакомиться на сайте ОУ

8. «Отправляю я, например, фото работы ребенка учителю. Потом увижу оценку за нее в электронном дневнике. Как мне узнать какие ошибки он допустил? Будет ли обратная связь именно с фото проверенной работы?»

В таком случае в электронном журнале учитель прописывает комментарии к работе, какие ошибки у ребенка.

9. Как будет осуществляться подготовка к ГИА?

Подготовка к ГИА осуществляется с помощью дистанционного обучения на платформах, с помощью видео-консультаций, решения тестовых работ.

Уважаемые родители!

Ваши главные помощники при переходе на дистанционное обучение – классные руководители, которые готовы ответить на любой возникающий вопрос и помочь в решении организационных вопросов. В случае совпадения on-line уроков (в семьях с двумя и более детьми) обращайтесь к классному руководителю, вопрос будет решен в индивидуальном порядке. По всем возникающим вопросам, связанным с дистанционным обучением обращайтесь к классному руководителю, линию по ,

можно написать вопрос на сайт школы или в группу школы в контакте. Не волнуйтесь, если нет доступа дистанционным образовательным платформам ,а просто сообщайте об это классному руководителю. Все вопросы будут решаться в индивидуальном порядке, в интересах ребенка.

Если будут возникать проблемы в ходе обучения, также просим напрямую связываться по телефонам:

Директор - Гайнуллина Ф.В. 8 9610451503

Зам.директора по УВР-Гильмуллина Ч.Р. 89373409079

Зам.директора по ВР-Шайхетдинова Д.М. 89273376167

